

KLAPPBODENBEHÄLTER TYP FB

KLAPPBODENBEHÄLTER



Typ FB mit Zentrierwänden

Inhalt 0,5 - 2,0 m³

Ideal zum Sammeln, Lagern und Umfüllen von Wertstoffen

- robuste Stahlkonstruktion mit glatten Innenwänden
- Entriegelung der Bodenklappe per Seilzug vom Staplersitz
- Gummifederung dämpft das ruckartige Herunterschlagen der Bodenklappe beim Entleerungsvorgang
- Bodenklappe schließt beim Aufsetzen selbsttätig
- Sicherung gegen unbeabsichtigtes Abrutschen und Auskippen
- Aufnahmen für Stapler und Kran
- 100 mm Unterfahrhöhe - mit Gabelhubwagen transportierbar
- mit 4 Kranösen Ø 40 mm
- 4-fach stapelbar



Typ FB verzinkt



Typ FB

Oberfläche

- lackiert:
 - orange RAL 2000
 - rot RAL 3000
 - blau RAL 5012
 - grün RAL 6011
 - grau RAL 7005
- feuerverzinkt nach EN ISO 1461



Typ FB mit Rollen



Typ FB mit verzinktem Deckel

Zubehör

- 2 Lenk- und 2 Bockrollen aus Polyamid Ø 180 mm, davon eine Lenkrolle mit Feststeller - Bauhöhe 220 mm
- Zentrierwände für Bodenklappe
- verzinkter Deckel, 2-seitig zu öffnen

Typ	Inhalt ca. (m ³)	Maße (LxBxH) (mm)	Tragfähigkeit (kg)	Gewicht lack. (kg)
FB 500	0,50	800 x 1200 x 860	1000	125
FB 750	0,75	800 x 1200 x 1160	1000	144
FB 1000	1,00	1000 x 1200 x 1160	1250	158
FB 1500	1,50	1000 x 1800 x 1160	1500	202
FB 2000	2,00	1000 x 1800 x 1460	1500	232

Einfahrhügel-Innenmaße (mm)

Typ	A	B	C
FB 500-1000	415	185	75
FB 1500-2000	615	185	75

KLAPPBODENBEHÄLTER TYP BKB



Typ BKB bei Entleerung über Bodenklappe

Inhalt 0,5 - 1,0 m³

Mit Bodenentleerung

- konische Ausführung
- ineinander stapelbar
- Entriegelung der Bodenklappe per Seilzug
- Bodenklappe schließt beim Aufsetzen selbsttätig, 90° Öffnungsbereich
- stabile Konstruktion mit umlaufendem Randprofil, Wände 3 mm, Bodenklappe 4 mm
- Aufnahmen für Gabelstapler und Kran
- Unterfahrhöhe 100 mm, mit Gabelhubwagen transportierbar
- Sicherung gegen unbeabsichtigtes Abrutschen und Auskippen



Transport mit Gabelhubwagen



Transport mit Kran

Oberfläche

- lackiert:
 - orange RAL 2000
 - rot RAL 3000
 - blau RAL 5012
 - grün RAL 6011
 - grau RAL 7005
- feuerverzinkt nach EN ISO 1461



ineinander stapelbar



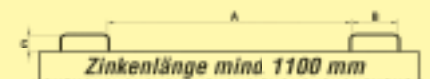
Typ BKB mit Rollen

Zubehör

- 2 Lenk- und 2 Bockrollen aus Polyamid Ø 180 mm, davon eine Lenkrolle mit Feststeller - Bauhöhe 220 mm
- verzinkter Deckel



Einfahrhügel-Innenmaße (mm)



Typ	A	B	C
BKB 500-1000	600	180	65

Typ	Inhalt ca. (m ³)	Maße (LxBxH) (mm)	Tragfähigkeit (kg)	Gewicht lack. (kg)
BKB 500	0,50	1200 x 1040 x 721	1000	163
BKB 700	0,70	1200 x 1040 x 971	1500	183
BKB 1000	1,00	1200 x 1040 x 1271	2000	206

Wussten Sie schon...

Weltweit haben wir mehr als 400.000 Stapler-Anbaugeräte geliefert!

SCHÜTTBEHÄLTER TYP SB

KLAPPBODENBEHÄLTER



Typ SB

Inhalt 0,5 - 2,0 m³

Die wirtschaftliche, platzsparende Variante zur Sammlung von Abfällen bzw. Kommissionierung fester Materialien

- stabile Konstruktion, Bodenklappe mit Verstärkungsprofilen
- Bodenklappe schließt beim Aufsetzen selbsttätig
- Aufnahmen für Gabelstapler und Kran
- Bodenklappe mit seitlichen Zentrierblechen
- Entriegelung der Bodenklappe per Seilzug
- Sicherung gegen Abrutschen und Öffnen der Bodenklappe
- 3-fach stapelbar

Oberfläche

- lackiert:
 - orange RAL 2000
 - rot RAL 3000
 - blau RAL 5012
 - grün RAL 6011
 - grau RAL 7005
- feuerverzinkt nach EN ISO 1461

Zubehör

- 2 Lenk- und 2 Bockrollen aus Polyamid Ø 180 mm, davon eine Lenkrolle mit Feststeller - Bauhöhe 220 mm
- 2-teiliger verzinkter Deckel

Sonderausführungen lieferbar

- z.B. Edelstahl



Kranentleerung

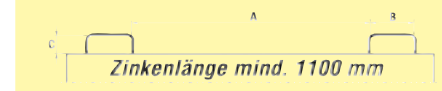


Gabelstapler-Entleerung



Typ	Inhalt ca. (m ³)	Maße (LxBxH) (mm)	Tragfähigkeit (kg)	Gewicht lack. (kg)
SB 500	0,50	1035 x 1304 x 700	1000	165
SB 750	0,75	1035 x 1304 x 930	1500	188
SB 1000	1,00	1035 x 1304 x 1160	2000	211
SB 1500	1,50	1035 x 1904 x 1160	2000	265
SB 2000	2,00	1035 x 1904 x 1465	2000	304

Einfahrbügel-Innenmaße (mm)			
Typ	A	B	C
SB 500-2000	630	160	65



BAUSTOFF-CONTAINER TYP BC



Typ BC

Inhalt 0,5 - 1,0 m³

Die bessere Logistik für eine wirtschaftliche Baustellenversorgung

- stabile Konstruktion für robusten Einsatz
- Bodenentleerung
- verstärkte Bodenklappe mit 2 Verriegelungen
- Entriegelung der Bodenklappe per Seilzug
- Aufnahmen für Gabelhubwagen, Gabelstapler und Ladekran
- Spezial-Randprofil für allseitige Steinklammer-Aufnahme
- stapelbar

Oberfläche

- lackiert:
 - orange RAL 2000
 - rot RAL 3000
 - blau RAL 5012
 - grün RAL 6011
 - grau RAL 7005
- feuerverzinkt nach EN ISO 1461

Zubehör

- 2 Lenk- und 2 Bockrollen aus Polyamid Ø 180 mm, davon eine Lenkrolle mit Feststeller - Bauhöhe 220 mm
- 2-teiliger verzinkter Deckel
- Entriegelung der Bodenklappe mit Steinklammer

Sonderausführungen lieferbar

- z.B. Edelstahl



Typ BC Steinklammeraufnahme



Typ BC Stapler-/Radladeraufnahme



Typ BC Steinklammer-Entriegelung

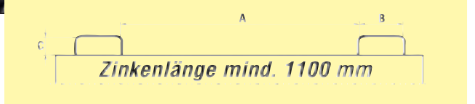


Typ BC gestapelt



Schüttgüter und Stückgüter in einer Tour!

Einfahrhügel-Innenmaße (mm)



Typ	Inhalt ca. (m ³)	Maße (LxBxH) (mm)	Tragfähigkeit (kg)	Gewicht lack. (kg)
BC 500	0,50	1035 x 1304 x 700	1000	187
BC 1000	1,00	1035 x 1304 x 1160	2000	235

Typ	A	B	C
BC 500-1000	630	160	65

RUNDBEHÄLTER TYP RB

KLAPPBODENBEHÄLTER



Typ RB bei Entleerung über Bodenklappe

Inhalt 0,30 und 0,45 m³

Der erste Rundbehälter mit Bodenentleerung

- Konstruktion aus Stahlblech
- Handschiebegriff auch als Aufnahme für Gabelstapler oder Kran
- Entriegelung der Bodenklappe per Seilzug vom Staplersitz aus
- Bodenklappe wird in geöffneter Position gedämpft, 90° Öffnungsbereich
- Bodenklappe schließt beim Aufsetzen selbsttätig
- Sicherung gegen unbeabsichtigtes Abrutschen und Auskippen

Oberfläche

- lackiert:
 - orange RAL 2000
 - rot RAL 3000
 - blau RAL 5012
 - grün RAL 6011
 - grau RAL 7005
- feuerverzinkt nach EN ISO 1461

Zubehör

- 2 Lenk- und 2 Bockrollen aus Polyamid Ø 100 mm, davon eine Lenkrolle mit Feststeller - Bauhöhe 125 mm
- Alu-Deckel



Typ RB verzinkt



Typ RB mit Rollen und Alu-Deckel



Typ RB, Transport mit Kran

Typ	Inhalt ca. (m ³)	Maße (ØxH) (mm)	Tragfähigkeit (kg)	Gewicht lack. (kg)
RB 300	0,30	865 x 775	500	60
RB 450	0,45	865 x 1085	500	70

KLAPPBODENBEHÄLTER TYP 2 K / 3 K



Typ 2 K



Typ 3 K

Inhalt 2 x 0,9 m³ oder 3 x 0,6 m³

Die wirtschaftliche Wertstoff- und Abfallsammlung

- stabiler Grundrahmen mit Einfahrbügel
- Wannblech mit umlaufendem Randprofil
- Behälter mit 2 bzw. 3 Kammern
- Kammern sind einzeln über Bodenklappen zu entleeren
- Aufnahmen für Gabelstapler und Kran
- Unterfahrhöhe 100 mm, mit Gabelhubwagen transportierbar
- Sicherung gegen unbeabsichtigtes Abrutschen und Auskippen

Oberfläche

- lackiert:
 - orange RAL 2000
 - rot RAL 3000
 - blau RAL 5012
 - grün RAL 6011
 - grau RAL 7005
- feuerverzinkt nach EN ISO 1461

Zubehör



- Transportwagen verzinkt, mit 2 Lenk- und 2 Bockrollen aus Polyamid, Ø 180 mm, davon eine Lenkrolle mit Feststeller - Bauhöhe 220 mm
- Deckel verzinkt, mit Gasdruckfedern und Handgriff
- Beschriftung/Aufkleber



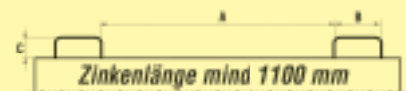
Typ 2 K mit 2 Bodenklappen



Typ 3 K mit 3 Bodenklappen



Einfahrbügel-Innenmaße (mm)



Typ	Inhalt ca. (m ³)	Maße (LxBxH) (mm)	Tragfähigkeit Behälter/Kammer (kg)	Gewicht lack. (kg)
2 K	2 x 0,9	1870 x 985 x 1275	1500 / 750	208
3 K	3 x 0,6	1870 x 985 x 1275	1500 / 500	234
Transportwagen		1440 x 1025 x 284		37

Typ	A	B	C
2 K	600	160	60
3 K	600	160	60